

DC-045-155 SL+HO+DA+BC PRO

Варианты установки

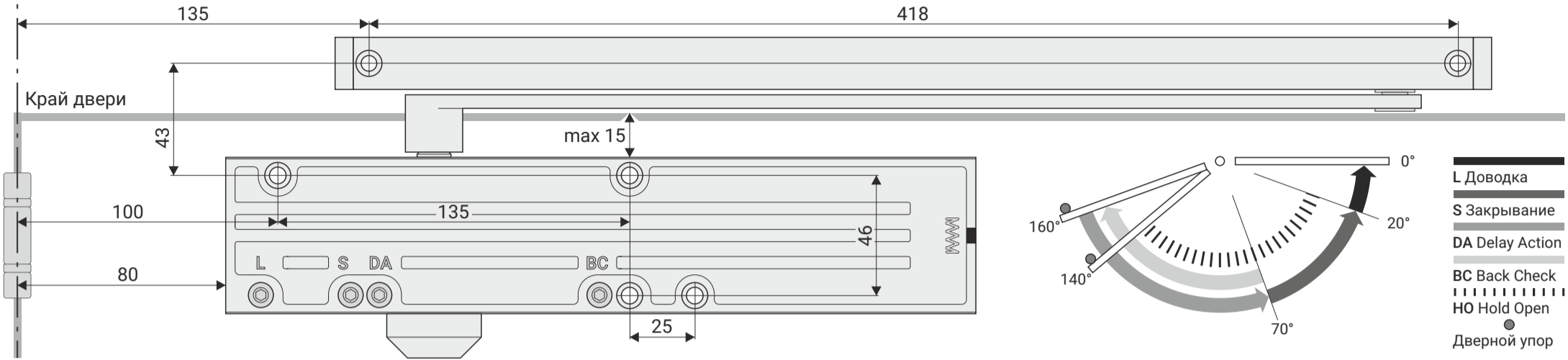
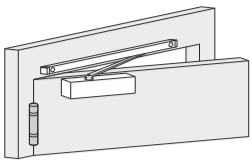
с 2004
на миллионах дверей

NOTEDO
DOOR CLOSER

ДВЕРИ ЗАКРЫВАЮТСЯ ОСТОРОЖНО®

ND045-VI02-1124

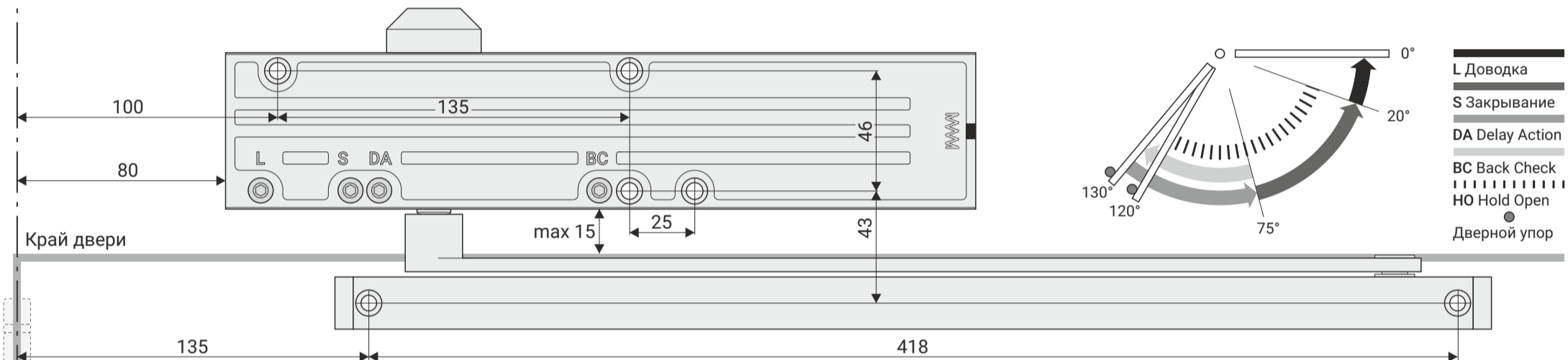
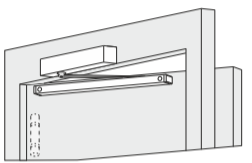
B1. Стандартная установка со стороны петель



Технические характеристики*

Макс. угол открытия без фиксатора HO	160°
Макс. угол открытия с фиксатором HO	140°
Back Check	с 70° до 160°
Delay Action	со 160° до 70°, до 120 сек.

B2. Верхняя установка с обратной стороны петель



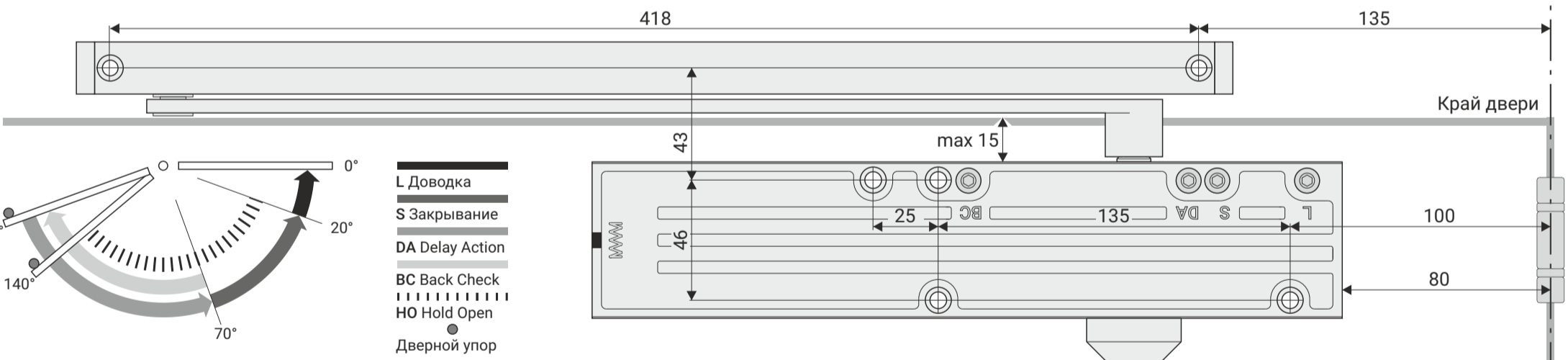
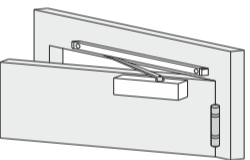
Технические характеристики*

Макс. угол открытия без фиксатора HO	130°
Макс. угол открытия с фиксатором HO	120°
Back Check	с 75° до 130°
Delay Action	со 130° до 75°, до 60 сек.

Технические характеристики*

Макс. угол открытия без фиксатора HO	160°
Макс. угол открытия с фиксатором HO	140°
Back Check	с 70° до 160°
Delay Action	со 160° до 70°, до 120 сек.

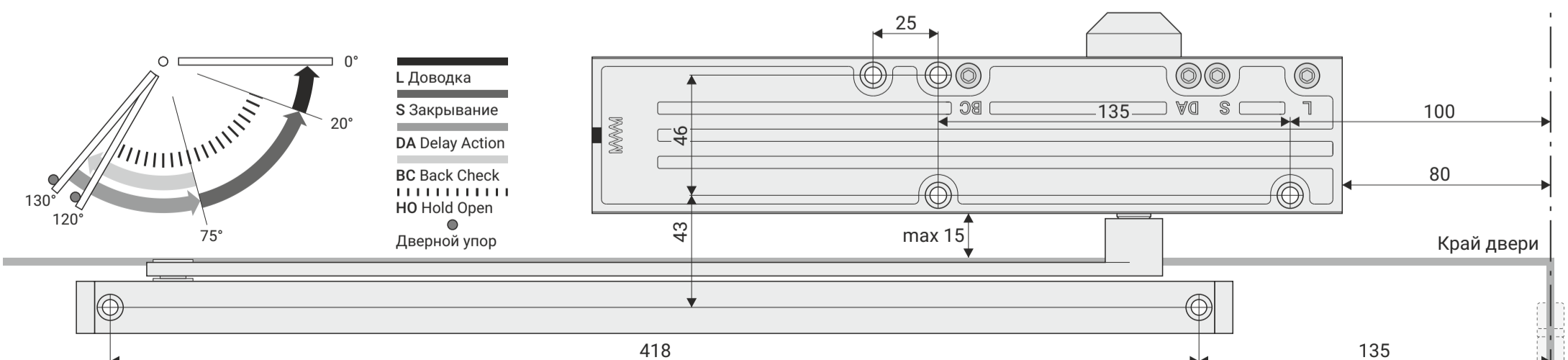
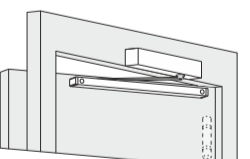
B3. Стандартная установка со стороны петель



Технические характеристики*

Макс. угол открытия без фиксатора HO	130°
Макс. угол открытия с фиксатором HO	120°
Back Check	с 75° до 130°
Delay Action	со 130° до 75°, до 60 сек.

B4. Верхняя установка с обратной стороны петель



* Указанные характеристики верны при установке доводчика строго по монтажной схеме с соблюдением ВСЕХ указанных размеров. В таблицах приведены примерные рабочие углы функций для дверного полотна толщиной ≤50 мм. Углы работы функций и максимальное время задержки закрывания двери могут отличаться в случае неправильной установки доводчика, увеличения толщины двери и выбранной мощности доводчика.



ВНИМАНИЕ! Обязательна установка ограничителя открывания двери (дверной упор), в комплект поставки не входит. При установке руководствуйтесь только указанными в монтажной схеме размерами.