

DC-025-095 SL+HO+DA+BC PRO

Варианты установки В1-В4

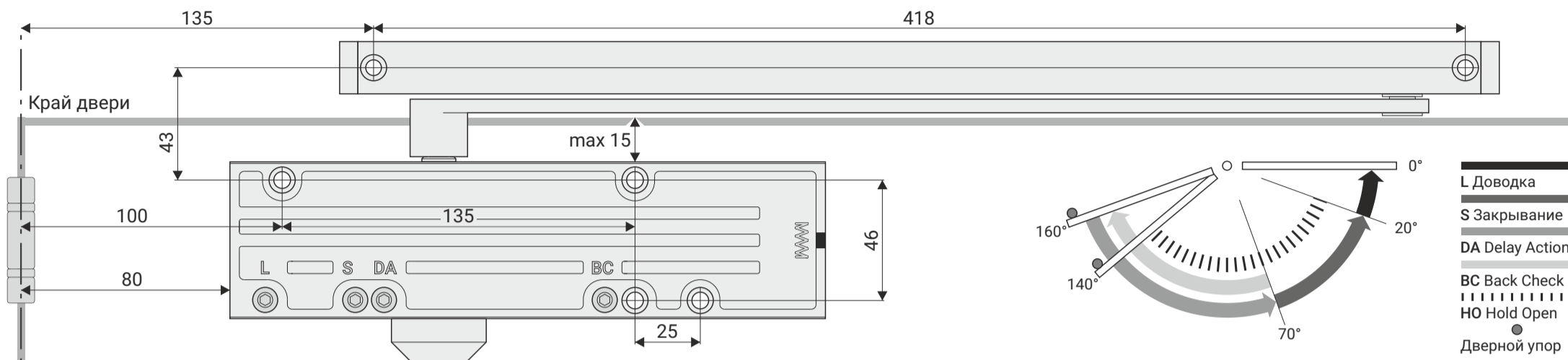
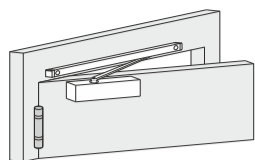
2004
на миллионах дверей

NOTEDO
DOOR CLOSER

ДВЕРИ ЗАКРЫВАЮТСЯ ОСТОРОЖНО®

ND025-V02-1124

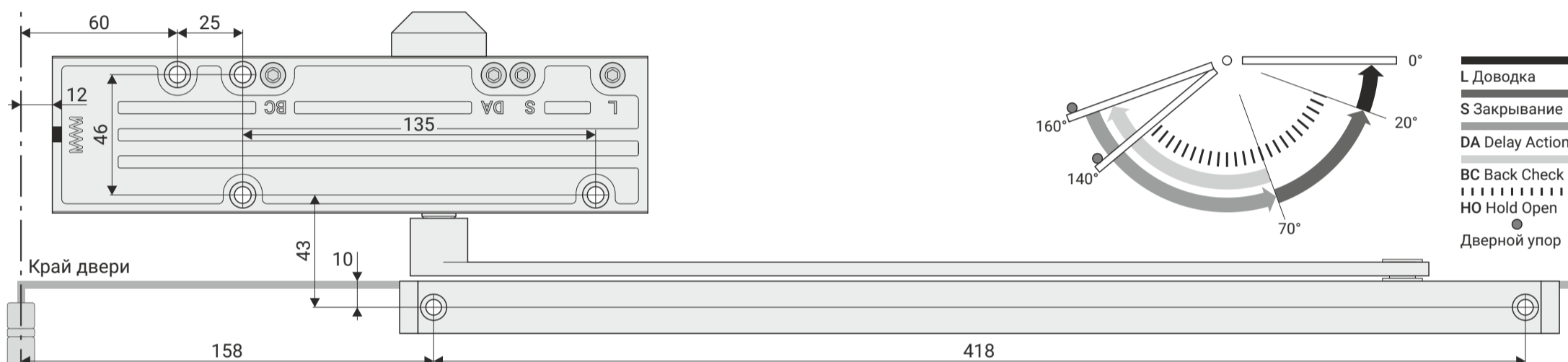
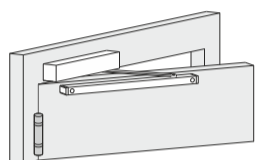
В1. Стандартная установка со стороны петель



Технические характеристики*

Макс. угол открытия без фиксатора HO	160°
Макс. угол открытия с фиксатором HO	140°
Back Check	с 70° до 160°
Delay Action	со 160° до 70°, до 120 сек.

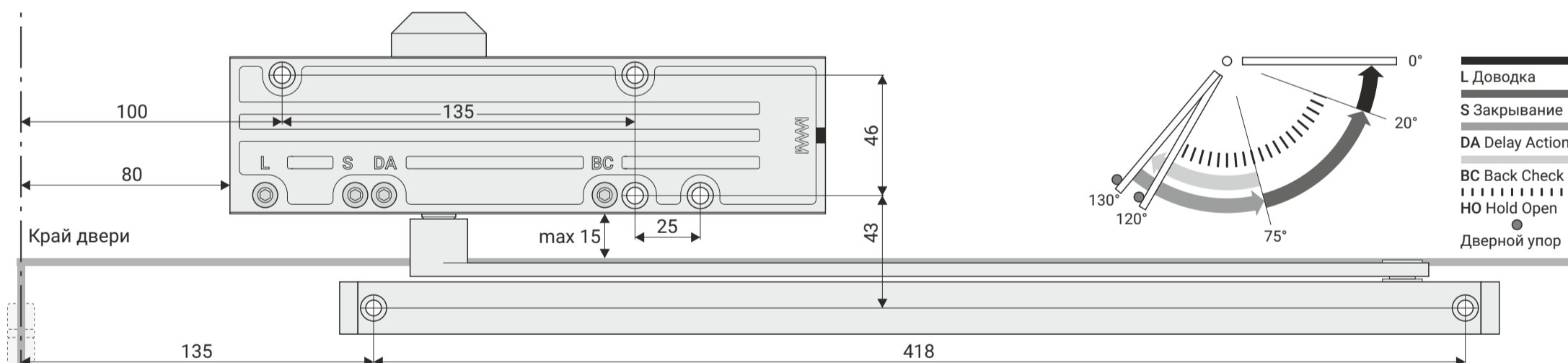
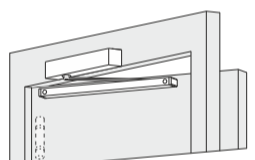
В2. Верхняя установка со стороны петель



Технические характеристики*

Макс. угол открытия без фиксатора HO	160°
Макс. угол открытия с фиксатором HO	140°
Back Check	с 70° до 160°
Delay Action	со 160° до 70°, до 120 сек.

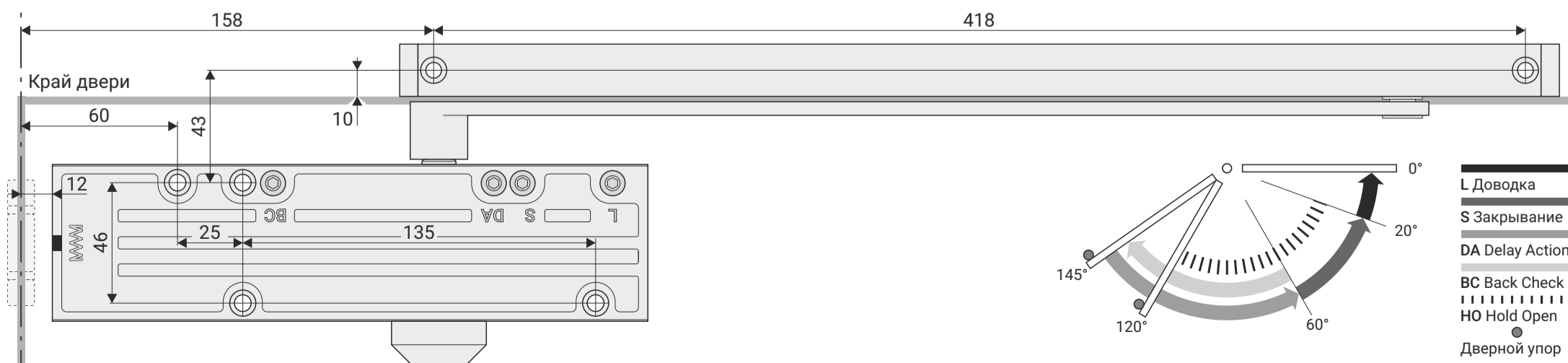
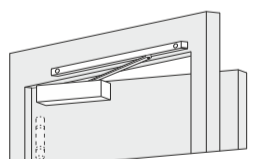
В3. Верхняя установка с обратной стороны петель



Технические характеристики*

Макс. угол открытия без фиксатора HO	130°
Макс. угол открытия с фиксатором HO	120°
Back Check	с 75° до 130°
Delay Action	со 130° до 75°, до 60 сек.

В4. Стандартная установка с обратной стороны петель



Технические характеристики*

Макс. угол открытия без фиксатора HO	145°
Макс. угол открытия с фиксатором HO	120°
Back Check	с 60° до 145°
Delay Action	со 145° до 60°, до 110 сек.

* Указанные характеристики верны при установке доводчика строго по монтажной схеме с соблюдением ВСЕХ указанных размеров. В таблицах приведены рабочие углы функций для дверного полотна толщиной ≤50 мм. Углы работы функций и максимальное время задержки закрывания двери могут отличаться в случае неправильной установки доводчика, увеличения толщины двери и выбранной мощности доводчика.

⚠ **ВНИМАНИЕ!** Обязательна установка ограничителя открывания двери (дверной упор), в комплект поставки не входит. При установке руководствуйтесь только указанными в монтажной схеме размерами.

